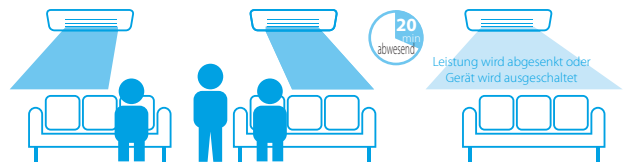




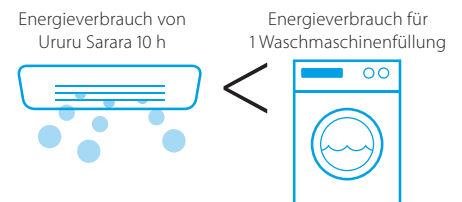
Intelligenter Bewegungssensor für mehrere Bereiche – verhindert Zugluft und spart Energie
Geräte mit dem intelligenten Bewegungssensor haben viele Vorteile. Durch ihn erkennt das Gerät Personen im Raum und kann den Luftstrom von der Person weglenken. Dadurch wird ein unangenehmes Gefühl vermieden, wie es bei einem direkt auf eine Person gerichteten Luftstrom entstehen kann. Der intelligente Bewegungssensor erkennt auch, wenn sich keine Personen mehr im Raum befinden, die Klimaanlage aber im Betrieb ist. Durch diese Funktion kann Energie gespart werden. Sollte nach 20 Minuten keiner in den Raum zurückgekehren, wechselt das Gerät automatisch in den Energiesparmodus.



Boden- und Anwesenheitssensor – ultimativer Komfort im ganzen Raum
Der Anwesenheitssensor leitet bei eingeschalteter Luftstromregelung die Luft von Personen im Raum weg. Der Bodensensor ermittelt die durchschnittliche Temperatur am Boden und sorgt für eine gleichmäßige Temperaturverteilung zwischen Decke und Fußboden.



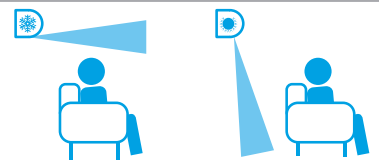
ECONO Modus – Komfort ohne Überbelastung Ihrer Stromversorgung
Mit dem ECONO Modus können Sie die maximale Leistungsaufnahme der Klimaanlage begrenzen. Dies ist hilfreich, wenn bei gleichzeitigem Betrieb anderer Elektrogeräte (Staubsauger, Mikrowelle usw.) ständig Leitungsschutzschalter ausgelöst werden. Natürlich können Sie mithilfe dieser Funktion auch einfach nur Energie sparen. Die Wahl liegt bei Ihnen, und wenn Sie maximale Kühl- bzw. Heizleistung wünschen, können Sie den ECONO Modus zu jeder Zeit deaktivieren!



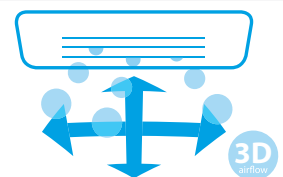
Selbstreinigender Filter – zu jeder Zeit optimaler Komfort und optimale Effizienz
Selbstreinigende Filter sorgen dafür, dass sich kein Staub an den Staubfiltern der Geräte ansammelt. Da der Luftstrom nicht durch angesammelten Staub behindert wird, ist ein möglichst effizienter und komfortabler Betrieb über die gesamte Lebenszeit der Geräte hinweg gegeben. Außerdem gestaltet sich das Entfernen von Staub wesentlich einfacher und bequemer als bei Geräten ohne selbstreinigenden Filter, bei denen die Filter regelmäßig entnommen und ausgewaschen werden müssen.



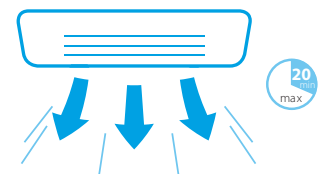
Komfort Luftstrom – Komfort im Kühlbetrieb und im Heizbetrieb
In diesem Modus wird die Luftstromrichtung automatisch so angepasst, dass eine komfortable Lufttemperaturverteilung im Raum erreicht wird, gleichzeitig wird verhindert, dass der Luftstrom direkt auf Personen gerichtet wird.



3D-Luftstrom – gleiche Temperatur im gesamten Raum
Geräte mit 3D Luftstrom können den Luftstrom nicht einfach nur nach oben oder nach unten, sondern auch nach links oder nach rechts richten – entweder auf Wunsch des Benutzers oder automatisch. Dadurch wird die perfekte Luftverteilung erreicht oder Sie legen einfach selbst fest, in welche Richtung die Luft ausgeblasen werden soll.



Powermodus – maximale Leistung, Komfortklima in kürzester Zeit
Im Powermodus erreicht das Gerät durch einen einfachen Tastendruck seine Höchstleistung. Auch wenn Sie vergessen sollten, diesen Modus wieder auszuschalten, brauchen Sie sich keine Sorgen um die Energiekosten zu machen. Mit dieser Funktion können Sie den Raum in der kürzest möglichen Zeit aufheizen bzw. herunterkühlen. Nach 20 Minuten wechselt das Gerät automatisch in den Normalbetrieb und vermeidet so Energieverschwendung.



Praktisch nicht zu hören
Praktisch nicht zu hören: Das Gerät läuft so leise, dass Sie fast vergessen werden, dass es da ist.



Multisplit-Anwendung – Komfort im ganzen Haus, mit einem einzigen Außengerät
Dieses Gerät kann an Multisplit-Außengeräte angeschlossen werden. Mit Multisplit-Anwendungen können mehrere Räume durch ein einziges Außengerät klimatisiert werden. Mit derartigen Systemen sind einfachere und elegantere Installationen mit weniger Platzbedarf im Außenbereich realisierbar. Multisplit-Außengeräte sind für den Anschluss von 2 bis 5 Innengeräten verfügbar; und an das Super-Multi-Plus-System können sogar bis zu 9 Innengeräte angeschlossen werden.



Coanda-Effekt – Heizen
Durch den Coanda-Effekt wird der Luftstrom im Heizbetrieb optimiert. Durch speziell geformte Lamellen wird der Luftstrom besser fokussiert. Dadurch ist eine günstigere Temperaturverteilung über den gesamten Raum hinweg gegeben.



Coanda-Effekt – Kühlen
Durch den Coanda-Effekt wird der Luftstrom im Kühlbetrieb optimiert. Durch speziell geformte Lamellen wird der Luftstrom besser fokussiert. Dadurch ist eine günstigere Temperaturverteilung über den gesamten Raum hinweg gegeben.



Schnelles Aufheizen

Bei aktivierter Funktion „Schnelles Aufheizen“ heizt diese Klimaanlage Ihr Zuhause nach dem Einschalten blitzschnell auf wohlige Temperaturen. Die Solltemperatur wird im Vergleich zu einer herkömmlichen Klimaanlage (nur Monosplit) in einer um 14 % kürzeren * Zeit erreicht.



Erwärmen des Fußbodens

Bei aktivierter Funktion „Erwärmen des Fußbodens“ wird die Warmluft aus der Unterseite des Geräts ausgeblasen, das heißt, eine optimale Konvektion wird erreicht.



Heizen Plus

Die Funktion „Heizen Plus“ sorgt für wohlige Wärme, indem sie 30 Minuten lang Strahlungswärme simuliert. Danach werden die vorhergehenden Einstellungen wieder aufgenommen.



Daikin Residential Controller

Regeln und überwachen Sie Ihre Innengeräte mit der Daikin Residential App von einem beliebigen Ort aus über Ihr lokales Netzwerk oder über das Internet. Umstellung der App für alle Innengeräte im Laufe des Jahres. Hardwareänderungen vorbehalten – technische Klärung mit Ihrem Fachberater.



Intelligenter Wärmesensor

Der intelligente Wärmesensor ermittelt die derzeitige Raumtemperatur und verteilt die Luft zunächst gleichmäßig über den Raum hinweg. Anschließend sorgt der Raster-Sensor für ein Luftstrommuster, bei dem warme bzw. kühle Luft genau an die Stellen im Raum gerichtet wird, an denen eine zu niedrige bzw. zu hohe Lufttemperatur herrscht.



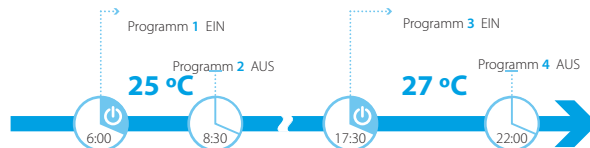
Flüsterbetrieb (Innen- und Außengeräte) – weil Stille goldwert ist!

Einige unserer Innengeräte können außergewöhnlich niedrige Schallpegel von nur 19 dB(A) erreichen; dies ist ein kaum hörbarer Schallpegel von Blätterrascheln; sodass die Geräte auch während der Nachtruhe eingeschaltet bleiben können. Einige Außengeräte können ebenfalls leise arbeiten; das kann in dicht bebauten Wohngebieten oder Wohnblocks sehr nützlich sein, weil so die Nachbarschaft auch nachts nicht gestört wird.



Zeitplanung – freuen Sie sich auf die Rückkehr in ein behagliches Zuhause

Anhand der Wochen-Zeitschaltuhr können Sie den Betrieb der Klimaanlage über eine gesamte Woche hinweg zeitlich planen und brauchen sich nicht um das Ein- und Ausschalten der Klimaanlage zu kümmern. Für jeden Tag der Woche können Sie bis zu 4 Betriebsarten programmieren. Geräte, die nicht mit einer Wochen-Zeitschaltuhr ausgestattet sind, verfügen über eine 24-Stunden-Zeitschaltuhr. Mit dieser Zeitschaltuhr können Sie eine feste Uhrzeit für das Einschalten und eine feste Uhrzeit für das Ausschalten des Geräts programmieren. Diese Uhrzeiten gelten dann für jeden Tag.



Online-Regelungsmöglichkeiten – absolute Kontrolle, zu jeder Zeit und an jedem Ort

Geräte mit Online-Regelungsmöglichkeiten können von jedem beliebigen Ort der Welt aus und zu jeder Zeit bedient werden, einfach über Ihr Mobiltelefon oder Tablet. Für diese Funktion ist ein Sonderzubehör erforderlich, und das Gerät muss an ein lokales Netzwerk (LAN) angeschlossen sein. Zusätzlich zu einer einfachen und benutzerfreundlichen Bedienung direkt über ein Mobilgerät stehen für eine Vielzahl von Geräten Optionen für den Anschluss an komplexe Hausautomatisierungs- oder Gebäudeverwaltungssysteme über Modbus- oder KNX-Kommunikationsprotokoll oder an eine Daikin Zentralregelung zur Verfügung. (Mit Daikin DIII-NET sind auch Verbindungen über BACnet oder LON realisierbar.)



Flash Streamer

Erzeugt hochbeschleunigte Elektronen, die Viren, Bakterien, Gerüche und Allergene wirkungsvoll aufbrechen.



Entfernung von Silberallergenen und Luftreinigungsfilter

Erfasst Allergene wie Pollen und Hausstaubmilben.



Geruchsbindender Filter mit Titanapatit

Erfasst Staubpartikel und gesundheitsschädliche organisch-chemische Substanzen, wie Bakterien, Viren und Allergene, und bindet Gerüche, z.B. Tabakrauch



Besonders breiter Betriebsbereich – garantierte Leistung in Zeiten des dringendsten Bedarfs!

Bei bitterer Kälte draußen gibt es nichts Schöneres als ein gemütlich warmes Wohnzimmer – wir bieten eine Reihe von Geräten an, bei denen der Heizbetrieb auch bei frostigen Außentemperaturen von -20 °C oder sogar -25 °C garantiert ist!



Technische Kühlung

Manche technischen Systeme können jedoch auch bei frostigen Außentemperaturen recht hohe Temperaturen erreichen. Die mit diesem Label gekennzeichneten Geräte können selbst bei kalten Außentemperaturen von bis zu -15 °C zuverlässig kühlen (in Multisplit-Anwendungen nicht realisierbar).



Betriebsrotation und Reservebetrieb serienmäßig

Betriebsrotation und Reservebetrieb sind für technische Kühlanwendungen von entscheidender Bedeutung. Üblicherweise werden diese Funktionen über zusätzliche Adapter realisiert. Bei den Außengeräten Sky Air Smart oder Sky Air Alpha sind die Betriebsrotation und der Reservebetrieb in den Regler BRC1H51* integriert.